

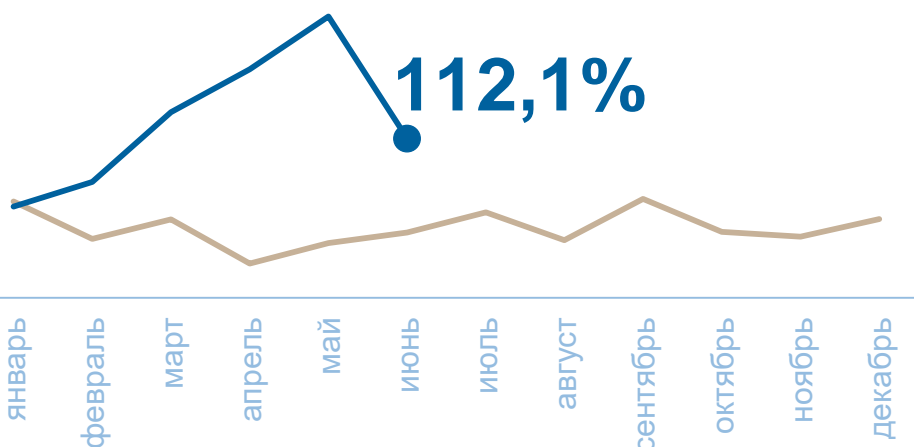
СОЦИАЛЬНО-ЭКОНОМИЧЕСКОЕ ПОЛОЖЕНИЕ ТВЕРСКОЙ ОБЛАСТИ

в январе-июне 2023 года

ПРОМЫШЛЕННОЕ ПРОИЗВОДСТВО

Индекс промышленного производства

к соответствующему месяцу
предыдущего года



январь-июнь 2023 года
к январю-июню 2022 года

Промышленное производство 114,9%

Добыча полезных ископаемых 172,9%

Обрабатывающие производства 123,4%

Обеспечение электрической энергией, газом и паром; кондиционирование воздуха 99,5%

Водоснабжение; водоотведение, организация сбора и утилизации отходов, деятельность по ликвидации загрязнений 72,3%

СТРОИТЕЛЬСТВО

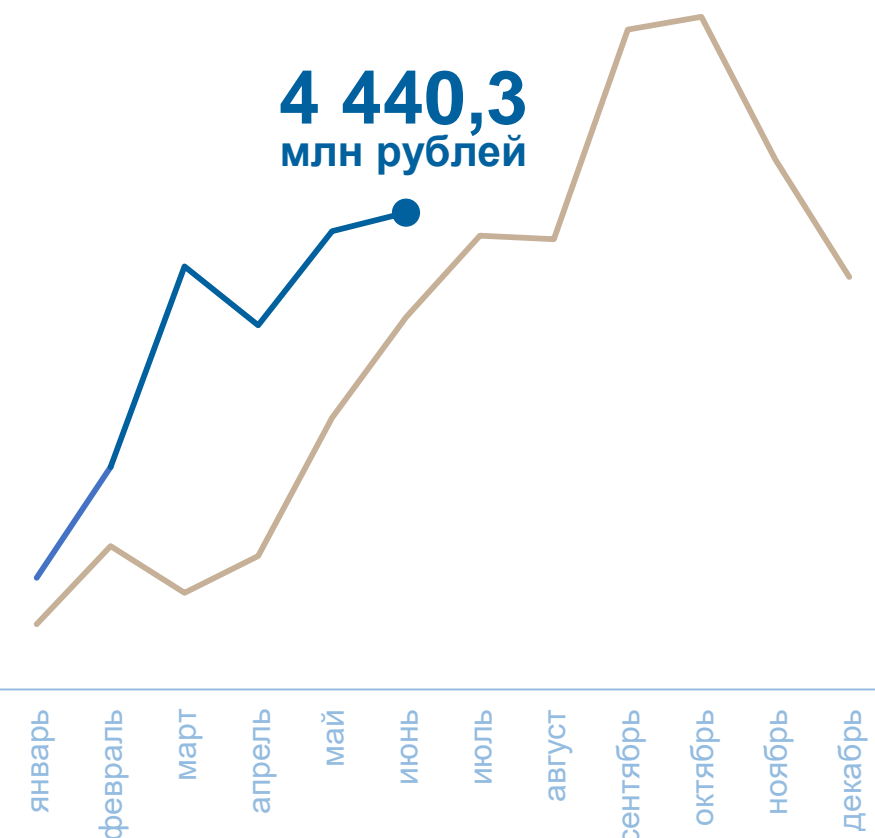
Объем работ, выполненных по виду деятельности «Строительство»

январь-июнь 2023 года

19 993,3 млн рублей

январь-июнь 2023 года
к январю-июню 2022 года
в сопоставимых ценах

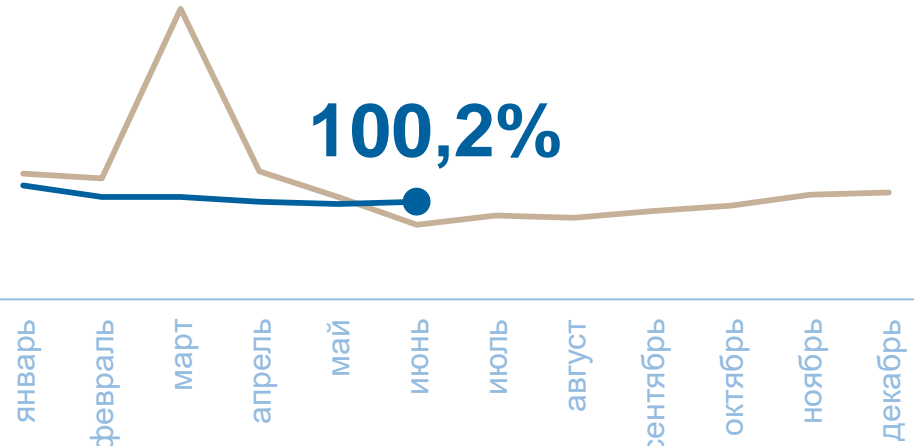
157,5%



ТОРГОВЛЯ И ЦЕНЫ

Индекс потребительских цен

на конец месяца,
в % к предыдущему месяцу



Оборот розничной торговли

январь-июнь 2023 года

158 676,0 млн рублей

январь-июнь 2023 года
к январю-июню 2022 года
в сопоставимых ценах

101,9%

Пищевыми продуктами

91 919,3 млн рублей
105,2%

Непродовольственными товарами

66 756,7 млн рублей
97,8%

ТРУД И ЗАРАБОТНАЯ ПЛАТА

Численность работающих

январь-май 2023 года

346 064 человека

январь-май 2023 года
к январю-маю 2022 года

97,9%

Среднемесячная заработная плата

52 378 рублей

